


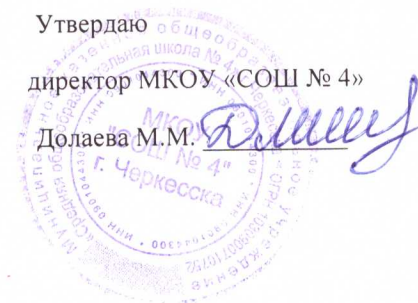


Управление образования мэрии г. Черкесска  
Муниципальное казенное образовательное учреждение  
«Средняя общеобразовательная школа № 4» г. Черкесска

Рассмотрено  
на заседании МО  
классных руководителей  
протокол № 1 от 30.08.2022г.  
руководитель МО  
Ижаева Ф.А. 

Согласовано  
зам.директора по ВР  
Лукьянова А.А.  


Утверждаю  
директор МКОУ «СОШ № 4»  
Долаева М.М. 



Рабочая программа  
На 2022 – 2026 учебный год  
по внеурочной деятельности  
**уровень образования:** начальное общее образование  
**форма реализации:** внеклассное занятие  
**название программы:** «Формирование функциональной грамотности»

г. Черкесск 2022 г.

## РАБОЧАЯ ПРОГРАММА КУРСА «Функциональная грамотность» (1-4 классы)

### ПОЯСНИТЕЛЬНАЯ ЗАПИСКА

Программа курса внеурочной деятельности «Функциональная грамотность» разработана в соответствии с требованиями Федерального государственного образовательного стандарта начального общего образования, требованиями к основной образовательной программе начального общего образования.

Программа «Функциональная грамотность» учитывает возрастные, общеучебные и психологические особенности младшего школьника.

**Цель программы:** создание условий для развития функциональной грамотности.

Программа разбита на четыре блока: «Читательская грамотность», «Математическая грамотность», «Финансовая грамотность» и «Естественно-научная грамотность».

**Целью** изучения блока «*Читательская грамотность*» является развитие способности учащихся к осмыслению письменных текстов и рефлексии на них, использования их содержания для достижения собственных целей, развития знаний и возможностей для активного участия в жизни общества. Оценивается не техника чтения и буквальное понимание текста, а понимание и рефлексия на текст, использование прочитанного для осуществления жизненных целей.

**Целью** изучения блока «*Математическая грамотность*» является формирование у обучающихся способности определять и понимать роль математики в мире, в котором они живут, высказывать хорошо обоснованные математические суждения и использовать математику так, чтобы удовлетворять в настоящем и будущем потребности, присущие созидательному, заинтересованному и мыслящему гражданину.

**Целью** изучения блока «*Финансовая грамотность*» является развитие экономического образа мышления, воспитание ответственности и нравственного поведения в области экономических отношений в семье, формирование опыта применения полученных знаний и умений для решения элементарных вопросов в области экономики семьи.

**Целью** изучения блока «*Естественно-научная грамотность*» является формирование у обучающихся способности использовать естественно-научные знания для выделения в реальных ситуациях проблем, которые могут быть исследованы и решены с помощью научных методов, для получения выводов, основанных на наблюдениях и экспериментах. Эти выводы необходимы для понимания окружающего мира и тех изменений, которые вносит в него деятельность человека, а также для принятия соответствующих решений.

Программа курса внеурочной деятельности «Функциональная грамотность» предназначена для реализации:

в 1 классе начальной школы и рассчитана на 33 часа (при 1 часе в неделю).

Учитель может варьировать, чередовать последовательность проведения занятий по своему усмотрению.

Для повышения мотивации изучения курса и с учетом возрастных особенностей первоклассников для занятий используются сюжеты авторских и русских народных сказок;

во 2 классе начальной школы и рассчитана на 34 часа (при 1 часе в неделю).

Учитель может варьировать, чередовать последовательность проведения занятий по своему усмотрению.

Для повышения мотивации изучения курса и с учетом возрастных особенностей второклассников для занятий используются сюжеты художественных и научно-познавательных текстов;

в 3 классе начальной школы и рассчитана на 34 часа (при 1 часе в неделю).

В первом полугодии проводятся занятия по формированию читательской и естественно-научной грамотности, во втором полугодии – по формированию математической и финансовой грамотности;

в 4 классе начальной школы и рассчитана на 34 часа (при 1 часе в неделю).

В первом полугодии проводятся занятия по формированию читательской и естественно-научной грамотности, во втором полугодии – по формированию математической и финансовой грамотности. Если учитель считает необходимым, последовательность проведения занятий можно изменить.

### СОДЕРЖАНИЕ ПРОГРАММЫ (1 КЛАСС)

Читательская грамотность: анализ текстов авторских и русских народных сказок, составление характеристики героев прочитанных произведений, деление текстов на части, составление картинного



плана, ответы по содержанию прочитанных произведений, эмоциональная и личностная оценка прочитанного.

**Математическая грамотность:** счет предметов в пределах 10, составление числовых выражений и нахождение их значений, состав чисел первого и второго десятка, задание на нахождение суммы; задачи на нахождение части числа, задачи на увеличение и уменьшение числа на несколько единиц, чтение и заполнение таблиц, круговых диаграмм, ложные и истинные высказывания.

**Финансовая грамотность:** деньги, финансы, покупка, товар, обмен, бартер, услуги платные и бесплатные, доход, прибыль, банк, реклама, цена, количество, стоимость.

**Естественно-научная грамотность:** наблюдения и простейшие эксперименты с яблоком, воздушным шариком, зеркалом и апельсином; воздух и его свойства, соль и её свойства, вода и её свойства, три состояния воды, плавучесть предметов, отражение.

#### **СОДЕРЖАНИЕ ПРОГРАММЫ (2 КЛАСС)**

**Читательская грамотность** (1, 5, 9, 13, 17, 21, 25, 29 занятия): понятия «художественный» и «научно-познавательный»; жанровое сходство и различия художественных и научно-познавательных текстов; составление характеристики героев прочитанных произведений; деление текстов на части, составление плана; ответы по содержанию прочитанных произведений, эмоциональная и личностная оценка прочитанного;

**Математическая грамотность** (2, 6, 10, 14, 18, 22, 26, 30 занятия): нахождение значений математических выражений в пределах 100, составление числовых выражений и нахождение их значений. Состав чисел первого и второго десятка, задание на нахождение суммы; задачи на нахождение части числа, задачи на увеличение и уменьшение числа на несколько единиц, чтение и заполнение таблиц, столбчатых диаграмм, календарь, логические задачи, ложные и истинные высказывания, построение геометрических фигур, нахождение длины ломаной, диаметр окружности, периметр треугольника.

**Финансовая грамотность** (3, 7, 11, 15, 19, 23, 27, 31 занятия): деньги, аверс и реверс монеты, кредиты, вклады, банковская карта, правила безопасного использования банковских карт, фальшивые и повреждённые деньги, средства защиты российских банкнот, валюта.

**Естественно-научная грамотность** (4, 8, 12, 16, 20, 24, 28, 32 занятия): наблюдения и простейшие эксперименты с яблоком, овощами, мёдом, лесной землей, песком, глиной. Состав почвы, перегной. Состав и свойства древесины. Названия овощей, выделение среди овощей корнеплодов. Названия частей растений, виды корней, свойства корней. Представление о позвоночных животных.

#### **СОДЕРЖАНИЕ ПРОГРАММЫ (3 КЛАСС)**

**Читательская грамотность** (1, 3, 5, 7, 9, 11, 13, 15 занятия): научно-познавательные тексты; основная мысль текста, тема текста, деление текста на части, составление плана текста; ответы на вопросы по содержанию прочитанного текста, лексическое значение слов; личностная оценка прочитанного.

**Естественно-научная грамотность** (2, 4, 6, 8, 10, 12, 14 занятия): особенности жизнедеятельности дождевых червей: кальций и его роль в организме человека, дрожжи, виды облаков, свойства мела, свойства мыла, восковые свечи, магнит и его свойства.

**Финансовая грамотность** (18, 20, 22, 24, 26, 28, 30, 32 занятия): бюджет, уровни государственного бюджета, семейный бюджет, заработная плата, пенсия, дополнительные доходы (выигрыш, клад, пособия). Обязательные, желаемые и непредвиденные расходы. Налоги. Экономия семейного бюджета.

**Математическая грамотность** (19, 21, 23, 25, 27, 29, 31, 33 занятия): нахождение значений математических выражений в пределах 100000, составление числовых выражений и нахождение их значений, задачи на нахождение суммы; задачи на нахождение части числа, задачи на увеличение и уменьшение числа на несколько единиц, решение задачи с тройкой величин «цена, количество, стоимость», чтение и заполнение таблиц, столбчатых и круговых диаграмм, работа с графиками.

#### **СОДЕРЖАНИЕ ПРОГРАММЫ (4 КЛАСС)**

**Читательская грамотность** (занятия 1-8): научно-познавательные тексты; основная мысль текста, тема текста, деление текста на части, составление плана текста; ответы на вопросы по содержанию прочитанного текста, лексическое значение слов; личностная оценка прочитанного.

**Естественно-научная грамотность** (занятия 9-16): томат, болгарский перец, картофель, баклажаны, лук, капуста, горох, грибы. Работа с понятиями: многолетнее / однолетнее растение, части растений, условия и способы размножения, строение плодов, сроки посадки, возможности использования человеком.

**Финансовая грамотность** (занятия 18-25): потребительская корзина, состав потребительской корзины, прожиточный минимум, минимальный размер оплаты труда, страхование и его виды,



распродажа, акция, скидка, бонусы, кешбэк, страховые риски, благотворительность, благотворитель, благотворительный фонд.

*Математическая грамотность* (занятия 26-33): нахождение значений математических выражений в пределах 100000, составление числовых выражений и нахождение их значений, задачи на нахождение суммы; задачи с тройкой величин «цена, количество, стоимость», сравнение различных вариантов покупок; нахождение размера скидки на товар, нахождение цены товара со скидкой; чтение и заполнение таблиц, столбчатых и круговых диаграмм, работа с графиками, умение пользоваться калькулятором.

### ТЕМАТИЧЕСКОЕ ПЛАНИРОВАНИЕ (1 КЛАСС)

№	Тема	Предмет изучения	Формируемые умения
<b>Блок «Читательская грамотность»</b>			
1.	Виталий Бианки. Лис и мышонок	Содержание сказки. Качество: осторожность предусмотрительность	<ul style="list-style-type: none"> <li>– Определять жанр произведения;</li> <li>– называть героев сказки;</li> <li>– дополнять предложения, пользуясь информацией из текста;</li> <li>– давать характеристику героям;</li> <li>– определять последовательность событий и рассказывать сказку;</li> <li>– составлять из частей пословицы и определять их соответствие произведению;</li> <li>– различать научно-познавательный текст и художественный;</li> <li>– определять, чему учит сказка.</li> </ul>
2.	Русская народная сказка. Мороз и заяц	Содержание сказки. Качество: выносливость упорство.	<ul style="list-style-type: none"> <li>– Определять национальную принадлежность сказки по информации в заголовке занятия;</li> <li>– отвечать на вопросы по содержанию сказки</li> <li>– сопоставлять графическую информацию со сведениями, полученными из научно-познавательного текста;</li> <li>– устанавливать истинность и ложность высказываний;</li> <li>– подбирать из текста слова на заданную тему;</li> <li>– определять, чему можно научиться у героя сказки;</li> <li>– строить связное речевое высказывание в соответствии с учебной задачей.</li> </ul>
3.	Владимир Сутеев. Живые грибы	Содержание сказки. Качество: трудолюбие.	<ul style="list-style-type: none"> <li>– Давать характеристику героям;</li> <li>– дополнять предложения на основе сведений из текста;</li> <li>– определять последовательность событий и рассказывать сказку;</li> </ul>
4	Геннадий Цыферов Петушок и солнышко	Содержание сказки. Качество: вежливость,	<ul style="list-style-type: none"> <li>– Определять вид сказки;</li> <li>– называть героев сказки, находить среди них главного героя;</li> <li>– соотносить события и поступки, описанные в сказке, с событиями собственной жизни, давать им оценку;</li> <li>– объяснять смысл пословиц, соотносить пословицы с прочитанной сказкой;</li> <li>– строить связное речевое устное или письменное высказывание в соответствии с учебной задачей;</li> <li>– определять, чему учит сказка.</li> </ul>
5.	Михаил	Содержание сказки.	– Определять лексическое значение слова;

	Пляцковский. Урок дружбы	Дружба, жадность.	– анализировать содержание текста и составлять план;
6	Грузинская сказка. Лев и заяц	Содержание сказки. Качество: смекалка, находчивость,	– Определять жанр произведения; – называть героев сказки; – выбирать изображение, подходящее для иллюстрации героя сказки;
7	Русская народная сказка. Как лиса училась летать	Содержание сказки. Качество: смекалка, находчивость, хитрость,	– Давать характеристику героям; – определять по рисунку содержание отрывка из текста; – располагать в правильной последовательности предложения для составления отзыва на прочитанное произведение;
8	Евгений Пермяк. Четыре брата	Содержание сказки. Семейные ценности.	– Определять жанр произведения; – называть героев сказки; – находить в тексте образные сравнения;
<b>Блок «Математическая грамотность»</b>			
9	Про курочку Рябу, золотые и простые яйца	Счёт предметов, составление и решение выражений, задачи.	– Определять количество предметов при счёте; – составлять и решать выражения с ответом 5; – решать задачу на уменьшение числа на несколько единиц;
10	Про козу, козлят и капусту	Счёт предметов, составление и решение выражений, задачи. Ломаная.	– Определять количество предметов при счёте; – образовывать число 8; – составлять и решать выражения с ответом 9; – решать задачу в два действия; – находить остаток числа;
11	Про петушка и жерновцы	Состав числа 9, анализ данных и ответы на вопросы.	– Раскладывать число 9 на два слагаемых; – отвечать на вопросы на основе условия задачи;
12	Как петушок и курочки делили бобовые зёрнышки	Разложение числа 10 на два и три слагаемых.	– Раскладывать число 10 на два слагаемых, когда одно из слагаемых больше другого; – раскладывать число 10 на два слагаемых, когда слагаемые равны;
13	Про наливные яблочки	Увеличение числа на несколько единиц, сложение и вычитание в пределах 20.	– Преобразовывать текстовую информацию в табличную форму; – находить недостающие данные при решении задач; – складывать одинаковые слагаемые в пределах 10;
14.	Про Машу и трёх медведей	Состав чисел 9, 10, 11. Задачи на нахождение суммы.	– Раскладывать числа 9, 10, 11 на три слагаемых; – решать задачи на нахождение суммы;
15	Про старика, старуху, волка и лисичку	Задачи на нахождение части. Состав числа 12.	– Раскладывать число 12 на несколько слагаемых; – решать задачи на нахождение части числа:
16	Про медведя, лису и мишкин мёд	Задачи на нахождение суммы. Состав чисел второго десятка.	– Решать задачи на нахождение суммы, на увеличение числа на несколько единиц; – читать таблицы, заполнять недостающие данные в таблице по самостоятельно выполненным подсчётам;
<b>Блок «Финансовая грамотность»</b>			
17	За покупками	Цена, товар, спрос.	– Наблюдать над понятиями: цена, товар,



			спрос.
18	Находчивый Колобок	Деньги, цена, услуги, товар.	– Наблюдать над понятиями: товар и услуга;
19	День рождения Мухи-Цокотухи	Цена, стоимость, сдача, сбережения.	– Наблюдать над различием цены и стоимости; – определять, какой товар можно купить на имеющиеся деньги;
20	Буратино и карманные деньги	Карманные деньги, необходимая покупка, желаемая покупка.	– Наблюдать над понятиями: карманные деньги, необходимая покупка, желаемая покупка; – выбирать подарки для друзей на основе предложенных цен;
21	Кот Василий продаёт молоко	Реклама.	– Наблюдать над понятием «реклама»; – строить речевое высказывание в соответствии с поставленной задачей;
22	Лесной банк	Банк, финансы, банковские услуги.	– Наблюдать над понятием «банк»; – объяснять значение понятий на доступном для первоклассника уровне;
23	Как мужик и медведь прибыль делили	Мошенник, сделка, доход, выручка, прибыль, продажа оптом.	– Наблюдать над понятием «сделка»; – объяснять, что такое доход, затраты и как получают прибыль; – понимать, почему оптом можно купить дешевле;
24	Как мужик золото менял	Услуга, равноценный обмен, бартер.	– Различать платную и бесплатную услугу; наблюдать над понятием «равноценный обмен»; – объяснять, что такое бартер;
<b>Блок «Естественно-научная грамотность»</b>			
25	Как Иванушка хотел попить водицы	Вода, свойства воды.	– Наблюдать над свойством воды – прозрачность; – определять с помощью вкусовых анализаторов, в каком стакане вода смешана с сахаром;
26	Пятачок, Винни-Пух и воздушный шарик	Воздушный шарик, воздух.	– Доказывать, что внутри шарика находится воздух, который легче воды; – показывать, что шарик можно наполнять водой;
27	Про репку и другие корнеплоды	Корнеплоды.	– Описывать и характеризовать овощи-корнеплоды, называть их существенные признаки, описывать особенности внешнего вида;
28	Плывёт, плывёт кораблик	Плавучесть предметов.	– Определять плавучесть металлических предметов; – объяснять, что плавучесть предметов зависит от формы;
29	Про Снегурочку и превращения воды	Три состояния воды.	– Объяснять, что такое снег и лёд; – объяснять, почему в морозный день снег под ногами скрипит; – наблюдать за переходом воды из одного состояния в другое;
30	Как делили апельсин	Апельсин, плавучесть, эфирные масла из апельсина.	– Объяснять, почему лопается воздушный шарик при воздействии на него сока из цедры апельсина; – объяснять, почему не тонет кожура апельсина;

31	Крошка Енот и Тот, кто сидит в пруду	Зеркало, отражение, калейдоскоп.	<ul style="list-style-type: none"> <li>– Объяснять, когда можно увидеть своё отражение в воде;</li> <li>– определять, в каких предметах можно увидеть свое отражение,</li> </ul>
32	Иванова соль	Соль, свойства соли.	– Наблюдать свойства изучаемых объектов: сравнивать свойства соли и песка;
33	Владимир Сутеев. Яблоко	Яблоко.	– Доказывать, как с помощью яблочного сока можно рисовать;

### ТЕМАТИЧЕСКОЕ ПЛАНИРОВАНИЕ ( 2 КЛАСС)

№	Тема	Предмет изучения	Формируемые умения
1.	Михаил Пришвин. Беличья память	Различия научно-познавательного и художественного текстов.	<ul style="list-style-type: none"> <li>– Определять жанр, тему, героев произведения;</li> <li>– объяснять значения выражений, встретившихся в тексте;</li> <li>– озаглавливать прочитанный текст;</li> <li>– находить необходимую информацию в прочитанном тексте;</li> </ul>
2.	Про беличьи запасы	Сложение одинаковых слагаемых, решение задач.	<ul style="list-style-type: none"> <li>– Работать с таблицами: интерпретировать и дополнять данные;</li> <li>– выполнять сложение и сравнение чисел в пределах 100;</li> <li>– объяснять графические модели при решении задач;</li> </ul>
3.	Беличьи деньги	Бумажные и металлические деньги, рубль, копейка.	<ul style="list-style-type: none"> <li>– Объяснять значение понятий «покупка», «продажа», «сделка», «деньги»;</li> <li>– понимать, откуда возникло название российских денег «рубль»</li> </ul>
4	Про белочку и погоду	Наблюдения за погодой.	– Объяснять, что такое «погода», «хорошая и плохая погода», «облачность»;
5.	И. Соколов-Микитов. В берлоге	Содержание рассказа. Отличия художественного, научно-познавательного и газетного стилей.	<ul style="list-style-type: none"> <li>Определять жанр, тему, героев произведения;</li> <li>– объяснять значения выражений, встретившихся в тексте;</li> <li>– отвечать на вопросы по содержанию текста цитатами из него;</li> <li>– составлять вопросы по содержанию текста для готовых ответов;</li> </ul>
6	Медвежье потомство	Столбчатая диаграмма, таблицы, логические задачи.	<ul style="list-style-type: none"> <li>– Анализировать данные столбчатой диаграммы, представленные в явном и неявном виде;</li> <li>– дополнять недостающие на диаграмме данные;</li> </ul>
7	Повреждённые и фальшивые деньги	Наличные деньги, средства защиты бумажных денег, повреждённые деньги.	<ul style="list-style-type: none"> <li>– Объяснять на доступном для второклассника уровне, что такое фальшивые и поврежденные деньги;</li> <li>– знать правила использования поврежденных денег;</li> <li>– находить и показывать средства защиты на российских банкнотах;</li> </ul>
8	Лесные сладкоежки	Медонос, настоящий и искусственный мёд	<ul style="list-style-type: none"> <li>– Проводить несложные опыты с мёдом;</li> <li>– определять последовательность действий при проведении опытов;</li> </ul>
9	Лев Толстой.	Содержание рассказа. Сравнение	– Заполнять кластер на основе полученных



	Зайцы	научно-познавательного и художественного текстов.	<p>сведений из текста;</p> <ul style="list-style-type: none"> <li>– определение лексического значения слова;</li> <li>– находить необходимую информацию в тексте;</li> <li>– определять объект на рисунке с помощью подсказки;</li> </ul>
10	Про зайчат и зайчиху	Единицы измерения времени: сутки, часы. Сложение в пределах 100.	<ul style="list-style-type: none"> <li>– Определять количество часов в сутках;</li> <li>– находить необходимую информацию в тексте и выполнять математические вычисления;</li> </ul>
11	Банковская карта	Банковская карта.	<ul style="list-style-type: none"> <li>– Давать характеристику наличным деньгам;</li> </ul>
12	Про Зайчишку и овощи	Морковь, огурец, помидор, свёкла, капуста.	<ul style="list-style-type: none"> <li>– Определять по рисункам названия растений и находить среди них овощи;</li> <li>– выделять среди овощей корнеплоды;</li> </ul>
13	Николай Сладков. Весёлая игра	Содержание рассказа	<ul style="list-style-type: none"> <li>– Определять тип и тему текста, называть его персонажей;</li> <li>– понимать, что такое «цитата», использовать цитаты в качестве ответов на вопросы по содержанию прочитанного текста;</li> </ul>
14	Лисьи забавы	Решение логических задач с помощью таблицы; столбчатая диаграмма, чертёж.	<ul style="list-style-type: none"> <li>– Определять дату по календарю;</li> <li>– находить необходимую информацию в тексте и выполнять математические вычисления;</li> <li>– записывать краткую запись и решение задач;</li> <li>– решать логические задачи с помощью таблицы;</li> </ul>
15	Безопасность денег на банковской карте	Правила безопасности при использовании банковских карт.	<ul style="list-style-type: none"> <li>– Иметь представление об элементах, расположенных на лицевой и оборотных сторонах банковской карты, объяснять их назначение;</li> <li>– находить необходимую информацию в тексте задания;</li> </ul>
16	Лисьи норы	Устройство лисьей норы, свойства лесной земли, песка и глины, состав почвы.	<ul style="list-style-type: none"> <li>– Иметь представление об устройстве лисьих нор;</li> <li>– проводить простейшие опыты по определению свойств лесной земли, песка и глины, состава почвы;</li> <li>– делать выводы по результатам проведенных наблюдений и опытов;</li> </ul>
17	Обыкновенные кроты	Содержание научно-познавательного текста.	<ul style="list-style-type: none"> <li>– Определять тип текста;</li> <li>– составлять описание крота на основе прочитанного текста;</li> <li>– разгадывать ребусы и соотносить слова-ассоциации;</li> </ul>
18	Про крота	Сложение в пределах 100. Логические задачи.	<ul style="list-style-type: none"> <li>– Решать задачи логического характера;</li> <li>– решать задачи с использованием данных таблицы;</li> </ul>
19	Про кредиты	Кредит. Ипотечный кредит. Автокредит. Кредит наличными.	<ul style="list-style-type: none"> <li>– Объяснять, что такое «кредит»;</li> <li>– определять виды кредитов;</li> <li>– понимать, чем отличаются друг от друга разные виды кредитов;</li> <li>– определять сумму переплаты по кредиту;</li> </ul>



20	Корень – часть растения	Корень. Виды корневых систем. Видоизменённые корни.	<ul style="list-style-type: none"> <li>– Называть части цветочных растений;</li> <li>– объяснять, для чего растению корень;</li> <li>– доказывать, что рост растения начинается с корня;</li> </ul>
21	Эдуард Шим. Тяжкий труд	Содержание художественного текста.	<ul style="list-style-type: none"> <li>– Определять книгу, в которой можно прочитать предложенный художественный текст;</li> <li>– определение лексического значения слова;</li> </ul>
22	Про ежа	Решение выражений, столбчатая и круговая диаграмма,	<ul style="list-style-type: none"> <li>– Находить значение выражений, соотносить полученные результаты с буквами и читать название насекомого;</li> <li>– определять время с помощью скорости и расстояния;</li> </ul>
23	Про вклады	Вклад, вкладчик, срочный вклад, вклад до востребования.	<ul style="list-style-type: none"> <li>– Давать определение вклада;</li> <li>– называть виды вкладов: срочный вклад, вклад до востребования;</li> <li>– объяснять, что такое банковский процент по вкладам;</li> </ul>
24	Занимательные особенности яблока	Яблоко, свойства яблока.	<ul style="list-style-type: none"> <li>– Объяснять, почему яблоко в месте разреза темнеет, а при покрытии разреза соком лимона не темнеет;</li> <li>– объяснять, почему яблоко плавает;</li> </ul>
25	Полевой хомяк	Содержание научно-познавательного текста.	<ul style="list-style-type: none"> <li>– Определять вид текста;</li> <li>– составлять описание хомяка на основе прочитанного текста;</li> <li>– дополнять описание хомяка на основе рисунка;</li> </ul>
26	Про полевого хомяка	Решение выражений, столбчатая и круговая диаграммы, именованные числа.	<ul style="list-style-type: none"> <li>– Находить значение выражений, соотносить полученные результаты с буквами и читать название животного;</li> <li>– строить столбчатую диаграмму на основе имеющихся данных;</li> </ul>
27	Ловушки для денег	Доходы, расходы, прибыль, дефицит, профицит.	<ul style="list-style-type: none"> <li>– Определять доходы, расходы и прибыль;</li> <li>– отличать желаемые покупки от необходимых;</li> </ul>
28	Про хомяка и его запасы	Горох, свойства прорастания гороха.	<ul style="list-style-type: none"> <li>– Называть растения, плоды которых составляют основу питания хомяка;</li> </ul>
29	Про бобров	Содержание текста, текст-описание.	<ul style="list-style-type: none"> <li>– Определять тип текста, его тему;</li> <li>– находить выделенное в тексте словосочетание и объяснять его лексическое значение;</li> </ul>
30	Бобры-строители	Диаметр, длина окружности, решение практических задач.	<ul style="list-style-type: none"> <li>– Иметь представление о диаметре окружности;</li> <li>– анализировать данные таблицы, устанавливая закономерности её заполнения;</li> </ul>
31	Такие разные деньги	Валюта, курс для обмена валюты, деньги разных стран.	<ul style="list-style-type: none"> <li>– Иметь представление о валюте как национальной денежной единице;</li> <li>– находить необходимую информацию в тексте и на иллюстрациях к заданиям;</li> </ul>
32	Материал для плотин	Строение древесины дерева, определение возраста дерева.	<ul style="list-style-type: none"> <li>– Иметь представление о составе древесины</li> <li>– проводить простейшие опыты по изучению свойств древесины разных пород деревьев;</li> </ul>
33	Позвоночные	Рыбы, птицы, рептилии,	<ul style="list-style-type: none"> <li>– Называть группы позвоночных животных;</li> </ul>

	животные	амфибии, млекопитающие.	– называть признаки пяти групп позвоночных животных; – определять название животного по описанию;
34	Встреча друзей		– понимать, что такое «валюта», «курс рубля», «кредит», «банковский вклад», «процент по вкладу»;

### ТЕМАТИЧЕСКОЕ ПЛАНИРОВАНИЕ ( 3 КЛАСС)

№	Тема	Предмет изучения	Формируемые умения
<b>Блок «Читательская грамотность»</b>			
1	Про дождевого червяка	Тип текста. Содержание научно-познавательного текста.	– Определять тип текста; – дополнять предложение словами из текста; – определять периоды развития дождевого червя на основе текста.
3	Кальций	Содержание научно-познавательного текста.	– Работать с кластером; – Дополнять предложение словами из текста; – определять, что такое минерал;
5	Сколько весит облако?	Тип текста. Главная мысль текста. Содержание текста	– Определять тип текста; – определять, что вынесено в заглавие – тема или главная мысль; – находить ответ на вопрос в тексте; – объяснять значение слова;
7	Хлеб – всему голова	Тип текста. Главная мысль текста.	– Определять тип текста; – определять, что вынесено в заглавие – тема или главная мысль; – записывать пословицы о хлебе;
9	Про мел	Главная мысль текста.	– Заполнять кластер о происхождении мела;
11	Про мыло	Содержание научно-познавательного текста.	– Дополнять предложение; – давать определение слова; – работать с толковым словарём; – соединять части предложений и определять их порядок;
13	История свечи	Содержание научно-познавательного текста.	– Давать определение слова; – записывать ответ на поставленный вопрос; – определять слово по его лексическому значению;
15	Магнит	Содержание научно-познавательного текста.	– Давать определение слова; – дополнять предложение; – находить ответ на поставленный вопрос;
<b>Блок «Естественно-научная грамотность»</b>			
2	Дождевые черви	Дождевые черви	– Называть части тела дождевого червя; – объяснять, какую роль играют щетинки в жизни животного;
4	Полезный кальций	Кальций	– Заполнять таблицу; – дополнять предложение;
6	Про облака	Облака	– С помощью опыта показывать образование облаков;
8	Про хлеб и дрожжи	Дрожжи. Хлеб.	– Называть внешние признаки сходства и различия ржи и пшеницы;
10	Интересное вещество – мел	Мел.	– Определять внешние признаки мела; – называть, из чего состоит мел; – доказывать, что мел содержит карбонат кальция;
12	Чем интересно	Мыло	– Называть виды мыла; – исследовать мыло в сухом виде;



	мыло и как оно «работает»		– показывать, что при намокании мыла появляется пена;
14	Про свечи	Свеча	– Рассказывать о строении свечи;
16	Волшебный магнит	Магнит	– Называть виды магнитов; – доказывать с помощью опыта, что магнитная сила действует через стекло и другие предметы;
<b>Проверочная работа</b>			
17	<b>Проверь себя</b>	Материал, изученный в первом полугодии.	– Ориентироваться в понятиях, изученных в первом полугодии; – применять полученные знания в повседневной жизни;
<b>Блок «Финансовая грамотность»</b>			
18	Что такое «бюджет»?	Федеральный бюджет, уровни бюджета, дефицит, профицит.	– Понимать и правильно использовать финансовые термины: «бюджет», «налоги»; «дефицит», «профицит»; – понимать, из каких уровней состоит бюджетная система России;
20	Семейный бюджет	Семейный бюджет, доходы и расходы.	– Объяснять значение понятия «семейный бюджет»; – понимать, как в семье появляются доходы;
22	Откуда в семье берутся деньги? Зарплата	Понятие заработной платы, виды зарплаты.	– Понимать и правильно использовать финансовые термины: «заработная плата», «фиксированная зарплата», «аванс», «премия» и «гонорар»;
24	Откуда в семье берутся деньги? Пенсия и социальные пособия	Пенсия, досрочная пенсия, пособия для разных категорий граждан.	– Понимать и правильно использовать финансовые термины: «пенсия», «досрочная пенсия», «пособие»; – на доступном для третьеклассника уровне определять основание для назначения досрочной пенсии;
26	Откуда в семье берутся деньги? Наследство, вклад, выигрыш	Наследство, вклад, выигрыш.	– Понимать и правильно использовать финансовые термины: «случайный доход», «выигрыш», «клад», «наследство» и «движимое и недвижимое имущество»; – понимать, что выигрыш облагается налогом;
28	На что тратятся семейные деньги? Виды расходов	Классификация расходов по различным основаниям.	– Понимать и правильно использовать финансовые термины: «обязательные расходы», «желаемые расходы», «непредвиденные расходы», «текущие расходы», «капитальные расходы», «чрезвычайные расходы», «ежемесячные расходы».
30	На что тратятся семейные деньги? Обязательные платежи	Виды обязательных платежей.	– Понимать и правильно использовать финансовые термины: «коммунальные платежи», «тариф», «штрафы», «налоги»; – объяснять, почему обязательные платежи нужно платить вовремя;
32	Как сэкономить семейные деньги?	Экономия семейного бюджета.	– Понимать и правильно использовать финансовые термины: «экономия семейного бюджета», «продовольственные товары», «непродовольственные товары»;
<b>Блок «Математическая грамотность»</b>			
19	Расходы и доходы	Сравнение доходов и расходов. Дефицит и профицит.	– Определять дефицитный и профицитный бюджет;

	бюджета		– анализировать данные, представленные на инфографике, и на основе этих данных заполнять таблицу;
21	Планируем семейный бюджет	Доходы и расходы в семейном бюджете.	– анализировать данные, представленные в таблице, и по этим данным выполнять необходимые вычисления;
23	Подсчитываем семейный доход	Семейный доход в таблице, на диаграмме.	– Анализировать график и по данным графика заполнять таблицу; – выполнять сложение круглых многозначных чисел;
25	Пенсии и пособия	Прожиточный минимум, минимальная пенсия, пособия.	– Анализировать данные, представленные в таблице; – выполнять сложение и вычитание многозначных чисел;
27	Подсчитываем случайные (нерегулярные) доходы	Налог на выигрыш, доход от выигрыша в лотерею.	– Определять, с какой суммы и в каком размере нужно платить налог с выигрыша; – подсчитывать, чему равен реальный доход от выигрыша в лотерею;
29	Подсчитываем расходы	Обязательные и непредвиденные расходы.	– Анализировать данные инфографики; – находить в таблице информацию, необходимую для выполнения задания;
31	Расходы на обязательные платежи	Обязательные платежи	– Определять, какие налоги должна платить семья; – анализировать данные диаграммы и на основе этих данных заполнять таблицу;
33	Подсчитываем сэкономленные деньги	Экономия семейного бюджета.	– Под руководством учителя решать составные задания на нахождения количества сэкономленных денег; – объяснять, что такое «скидка в 25%»;
<b>Проверочная работа</b>			
34	Проверь себя	Материал, изученный во втором полугодии.	– Ориентироваться в понятиях, изученных во втором полугодии;

#### ТЕМАТИЧЕСКОЕ ПЛАНИРОВАНИЕ (4 КЛАСС)

№	Тема	Предмет изучения	Формируемые умения
<i>Блок «Читательская грамотность»</i>			
1	Старинная женская одежда	Содержание научно-познавательного текста.	– Определять лексическое значение слова; – озаглавливать текст; – определять тему; – определять главную мысль;
2	Старинные женские головные уборы	Содержание научно-познавательного текста.	– Определять лексическое значение слова; – составлять план, используя слова из текста; – объяснять значения слов; – определять по описанию названия головных уборов;
3	Старинная мужская одежда и головные уборы	Содержание научно-познавательного текста.	– Определять лексическое значение слова с помощью словаря; – отвечать на вопросы по тексту; – вписывать пропущенные слова в текст;
4	Жилище крестьянско	Содержание научно-познавательного текста.	– Определять лексическое значение слова с помощью словаря;



	й семьи на Руси		– рассуждать и записывать своё мнение о различии между предметами; – отвечать на вопросы по тексту;
5-6	Внутреннее убранство и предметы обихода русской избы	Содержание научно-познавательного текста.	– Определять лексическое значение слова с помощью словаря; – письменно отвечать на вопросы; – называть предметы печной утвари;
7	История посуды на Руси	Содержание научно-познавательного текста.	– Определять лексическое значение слова с помощью словаря; – соотносить рисунок и его название;
8	Какие деньги были раньше в России	Содержание научно-познавательного текста.	– Определять лексическое значение слова с помощью Википедии; – называть опорные фразы, с помощью которых можно дать ответ на вопрос;
<i>Блок «Естественно-научная грамотность»</i>			
9	Томат	Томат.	– Называть части растения;
10	Болгарский перец	Болгарский перец.	– Объяснять, что такое паприка; – называть части растения;
11	Картофель	Картофель.	– Называть части растения;
12	Баклажан. Семейство Паслёновые	Баклажан.	– Называть представителей семейства Паслёновые; – объяснять, что такое соланин;
13	Лук	Лук.	– Называть части лука;
14	Капуста	Капуста.	– Называть виды капусты;
15	Горох	Горох.	– Рассказывать о строении гороха;
16	Грибы	Грибы.	– Называть части гриба;
<i>Творческое занятие</i>			
17	Творческая работа	По выбору.	– Выбрать тему для творческой работы; – выполнять творческую работу;
<i>Блок «Финансовая грамотность»</i>			
18 - 19	Потребительская корзина	Состав потребительской корзины.	– Объяснять на доступном для четвероклассника уровне, что такое «потребительская корзина»;
20	Прожиточный минимум	Назначение прожиточного минимума.	– Понимать значение и правильно использовать термины «прожиточный минимум», «минимальный размер оплаты труда»;
21	Инфляция	Инфляция.	– Понимать значение и правильно использовать термины «прожиточный минимум», «инфляция»;
22 - 23	Распродажи, скидки, бонусы	Акции, распродажа, скидки, бонусы,	– Понимать значение и правильно использовать термины: «распродажа», «скидка», «бонусная программа», «программа лояльности», «бонусы», «кешбэк»;
24	Благотворительность	Благотворительность.	– Понимать значение и правильно использовать термины «благотворительность», «благотворительный фонд»;
25	Страхование	Виды страхования.	– Понимать значение и правильно

			использовать термины «страхование», «страховка», «полис»;
<i>Блок «Математическая грамотность»</i>			
26	В бассейне	Расписание занятий, выгодная покупка.	– Анализировать расписание занятий с целью определения своей занятости; – решать задачи на определение стоимости покупки;
27-28	Делаем ремонт	Смета ремонта, расчёт строительных материалов.	– Понимать, что такое «смета»; – решать задачи на расчёт количества необходимого материала для ремонта кухни;
29	Праздничный торт	Рецепт торта, задачи на тройку величин «цена, количество, стоимость».	– Работать с таблицами; – подсчитывать стоимость продуктов для торта; – определять, какие продукты выгоднее купить для того, чтобы уменьшить стоимость затрат на приготовление торта;
30	Обустроиваем участок	Расходы на обустройство участка,	– Читать простой чертеж и определять его масштаб; – находить площадь и периметр участка и построек на нём;
31-32	Поход в кино	Расходы на поход в кино.	– Находить заданные временные промежутки с помощью календаря;
33	Отправляемся в путешествие	Расходы на путешествие	– Находить заданные временные промежутки с помощью календаря;
<i>Творческая работа</i>			
34	Составляем словарик по финансовой грамотности	Понятия по финансовой грамотности	– Понимать значение и правильно использовать финансовые термины;
<p><b>Ссылка на электронные ресурсы:</b>          Единое содержание общего образования          – <a href="https://edsoo.ru/">https://edsoo.ru/</a>          Метод рекомендации <a href="https://pdf.11klasov.net/16865-metodicheskierekomend">https:// pdf.11klasov.net/16865 - metodicheskierekomend</a>          Федеральный банк заданий по функциональной грамотности – <a href="https://fg.resn.edu.ru">https://fg.resn.edu.ru</a></p>			